

越前町中学生アンケート調査 報告書

平成 27 年 9 月

—目次—

1. アンケート調査の概要.....	1
1) 調査目的.....	1
2) 調査方法.....	1
3) 調査内容.....	1
2. アンケート調査結果.....	5
1) 調査結果の概要.....	5
(1) 回収率.....	5
(2) 調査結果概要.....	5
2) 調査結果.....	6
(1) あなた自身について.....	6
問1－① 性別について〈1つだけ〇〉.....	6
問1－② 学年について〈1つだけ〇〉.....	6
問1－③ 居住区について〈1つだけ〇〉.....	7
(2) 越前町に住むことについて.....	8
問2 越前町に対して愛着を感じていますか？〈1つだけ〇〉.....	8
問3 越前町を住みやすいところだと思いますか？〈1つだけ〇〉.....	8
問4 これからも越前町に住み続けたいと思いますか？〈1つだけ〇〉.....	9
問5 越前町に住んでいて、どんな点に魅力を感じますか？〈3つ以内に〇〉.....	10
問6 越前町の不便なところや不安に感じる場所は何ですか？〈3つ以内に〇〉.....	11
(3) 将来の暮らしやまちづくりなどについて.....	12
問7 将来、どのような職業につきたいと考えていますか？〈3つ以内〉.....	12
問8 越前町が今後まちづくりに置くべき重点は？〈3つ以内に〇〉.....	13

1. アンケート調査の概要

1) 調査目的

越前町総合戦略の策定を見据え、越前町内の中学2年生・3年生の意見を踏まえた戦略を検討するために、本アンケート調査を実施します。

2) 調査方法

越前町の中学に対して、校内配布回収にてアンケート調査を実施します。

3) 配布対象

中学生アンケートは、越前町にある4つの中学校の2年生、3年生を対象に配布した。

中学校	配布枚数	割合
朝日中学校	169	43.7%
宮崎中学校	79	20.4%
越前中学校	61	15.8%
織田中学校	78	20.2%

4) 調査内容

調査項目は下表の通りです。

調査項目	
①あなた自身について	問1-① 性別
	問1-② 学年
	問1-③ 居住地
②越前町に住むことについて	問2 越前町に対しての愛着
	問3 越前町の住みやすさ
	問4 越前町に住み続ける意思
	問5 越前町の魅力
	問6 越前町の不便なところ不安に感じるところ
③将来の暮らしやまちづくりなどについて	問7 将来つきたい職業
	問8 越前町のまちづくりで重点的に取り組むべきこと
	問9 越前町の今後のまちづくりのアイデア (自由回答)

越前町のまち・ひと・しごとづくりに関するアンケート調査ご協力をお願い

これからの越前町について考えよう！

調査へのご協力をお願い

越前町では、より快適に暮らせるまちを目指すため、これからのまちづくり・ひとづくり・しごとづくりに向けて検討を進めています。

そこで、将来の越前町を担う皆さんが感じている「まちに対する思い」や「まちの課題」を今後のまちづくりに反映させるため、町内の中学生（2年生・3年生）を対象にアンケート調査を実施いたします。

なお、このアンケートは無記名で、統計的に結果を集計しますので、皆さんの回答が特定されることはありません。率直なご意見やお考えをお聞かせくださいますようお願い致します。

平成27年6月 越前町長 内藤 俊三

【注意事項】

○選択式の設問については、**該当する番号に○を記載**してください。なお、設問により回答数が異なりますので、ご注意ください。

このアンケートは、越前町の将来に関わる大事なアンケートです！
しっかり考えて答えてくださいね。



お問い合わせ先

越前町 地域創生室
〒916-0192
福井県丹生郡越前町西田中13-5-1
TEL 0778-34-8714
FAX 0778-34-1236
URL <http://www.town.echizen.fukui.jp>
E-Mail sousei@town.echizen.lg.jp

1 あなた自身について

問1. あなたご自身についてお聞きします。①～③のそれぞれ1つに○を付けてください。

① 性別	1. 男性	2. 女性		
② 学年	1. 中学2年生	2. 中学3年生		
③ 居住地	1. 朝日地区	2. 宮崎地区	3. 越前地区	4. 織田地区

2 越前町に住むことについて

問2. あなたは、越前町に対して愛着を感じていますか？(1つだけ○)

- | | |
|----------------------|---------------------|
| 1. 愛着を感じている | 2. どちらかといえば愛着を感じている |
| 3. どちらかといえば愛着を感じていない | 4. 愛着を感じていない |

問3. あなたは、越前町を住みやすいところだと思いますか？(1つだけ○)

- | | |
|------------------|------------------|
| 1. 住みやすい | 2. どちらかといえば住みやすい |
| 3. どちらかといえば住みにくい | 4. 住みにくい |

問4. あなたは、これからも越前町に住み続けたいと思いますか？(1つだけ○)

また、「3. 他の市町村に移り住みたい」と回答した方は、移り住みたいと考える市町村名を記入してください。

- | |
|-------------------------------|
| 1. このまま住み続けたい |
| 2. 一時的に離れることはあっても、今の地域で住み続けたい |
| 3. 他の市町村に移り住みたい(市町村名：)) |
| 4. その他()) |

問5. 越前町に住んでいて、どんな点に魅力を感じますか？(3つ以内に○)

- | | | |
|----------------------------|--------------|--------------|
| 1. 自然環境が良い | 2. 交通の便が良い | 3. 立地が良い |
| 4. 教育環境が良い | 5. 食料が豊か | 6. 歴史や文化がある |
| 7. 買い物に便利 | 8. 安全で暮らしやすい | 9. 静かで暮らしやすい |
| 10. 福祉が充実 | 11. 人が優しい | |
| 12. その他(できるだけ具体的に記述してください) | | |

()

問6. あなたにとって越前町の不便なところや不安を感じる箇所は何ですか？(3つ以内に○)

- | | |
|----------------------------|--------------------|
| 1. 進学したい学校(高校・大学)がない | 2. 将来働きたい仕事(職場)がない |
| 3. 学校が遠い | 4. バスなどの交通が不便 |
| 5. 買い物に不便 | 6. 生活・住環境が悪い |
| 7. 災害や交通事故などが不安 | 8. 医療や福祉面が不安 |
| 9. 学校等の教育環境が充実していない | 10. 娯楽や余暇を過ごす場が少ない |
| 11. 各種イベントや行事などが少ない | |
| 12. その他(できるだけ具体的に記述してください) | |

()

3 将来の暮らしやまちづくりなどについて

問7. あなたは将来、どのような職業につきたいと考えていますか？（3つ以内）

第1希望	
第2希望	
第3希望	

問8. あなたは、越前町が今後どのようなまちづくりに重点を置くことが望ましいと思いますか。
（3つ以内に○）

1. 山や海などの自然を活かした環境に優しいまちづくり
2. 道路や公園などが整った住環境がよく暮らしやすいまちづくり
3. 災害に強い安全なまちづくり
4. 医療・福祉が充実した安心なまちづくり
5. 子育てや教育環境が充実したまちづくり
6. 生涯学習や文化、スポーツが盛んなまちづくり
7. 地域資源を活かした農林水産業が活発なまちづくり
8. 地場産業や商業が盛んな元気あるまちづくり
9. バスや鉄道などの公共交通が充実した外出しやすいまちづくり
10. 町外から多くの人を訪れる観光のまちづくり
11. 住民主体の活動が盛んな活力あるまちづくり
12. その他（できるだけ具体的に記述してください）

[]

問9. 最後に、越前町の今後のまちづくりについて、ご意見やご提案、アイデアがありましたら、ご自由にお書きください。

ご協力ありがとうございました

2. アンケート調査結果

1) 調査結果の概要

(1) 回収率

配布枚数 387 枚に対し、回収枚数は 387 枚、回収率 100.0%となりました。

	配布枚数	回収枚数	回収率
中学生アンケート調査	387 枚	387 枚	100.0%

(2) 調査結果概要

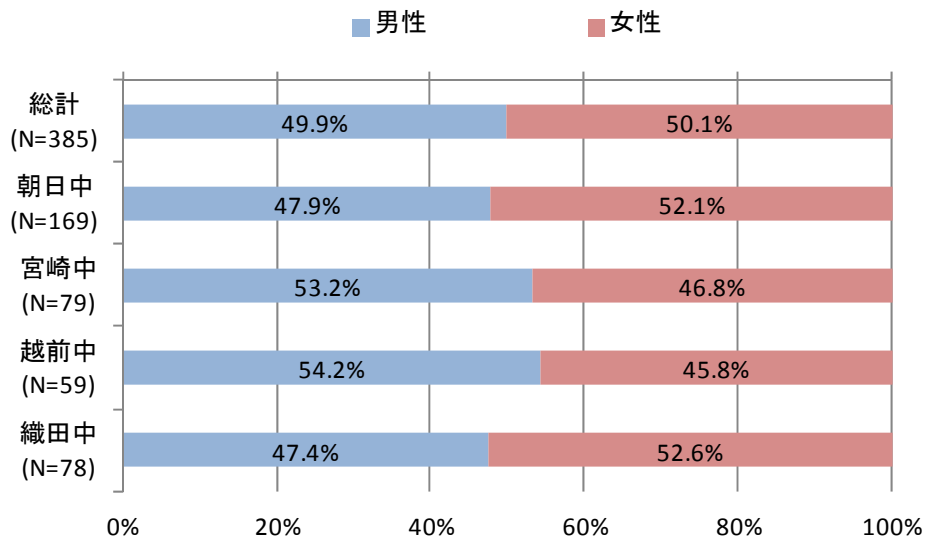
調査項目		調査結果
①あなた自身について	問 1 - ① 性別	・「男性」「女性」とともに約 5 割を占める。
	問 1 - ② 学年	・「中学 2 年生」「中学 3 年生」とともに約 5 割を占める。
	問 1 - ③ 居住地	・「朝日地区」が約 4 割と最も多い。
②越前町に住むことについて	問 2 越前町に対する愛着	・「愛着を感じている」が約 5 割と最も多く、「どちらかといえば愛着を感じている」を含めると 9 割以上が越前町に愛着を感じている。
	問 3 越前町の住みやすさ	・「住みやすい」が約 6 割と最も多く、「どちらかといえば住みやすい」を含めると 9 割以上が越前町は住みやすいとしている
	問 4 越前町に住み続ける意思	・「一時的に離れることはあっても、今の地域で住み続けたい」が約 5 割と最も多く、「このまま住み続けたい」を含めると約 8 割が越前町に住み続けたいとしている。
	問 5 越前町の魅力	・「自然環境が良い」が約 8 割と最も多い。
③将来の暮らしやまちづくりなどについて	問 6 越前町の不便なところ不安に感じる場所	・「買い物が不便」が約 5 割と最も多く、次いで「バスなどの交通が不便」が約 3 割を占める。
	問 7 将来つきたい職業	・男性の第一志望は「公務員」「会社員」がともに 11 人と最も多く、女性の第一志望は「保育士」が 35 人と最も多い。
	問 8 越前町の今後のまちづくりの重点	・「山や海などの自然を活かした環境に優しいまちづくり」「バスや鉄道などの公共交通が充実した外出ししやすいまちづくり」が約 4 割を占める。

2) 調査結果

(1) あなた自身について

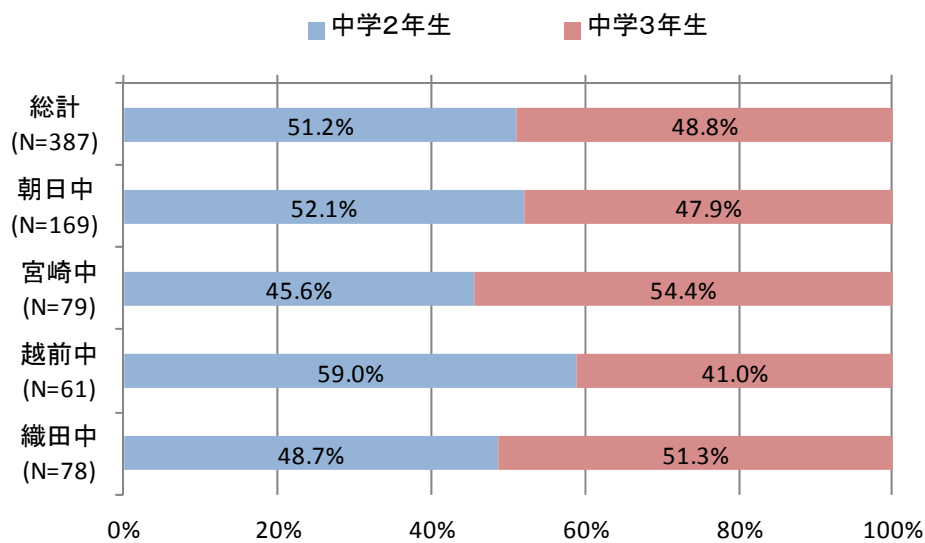
問1-① 性別について〈1つだけ〇〉

・全体では「女性」が50.1%、「男性」が49.9%となっています。



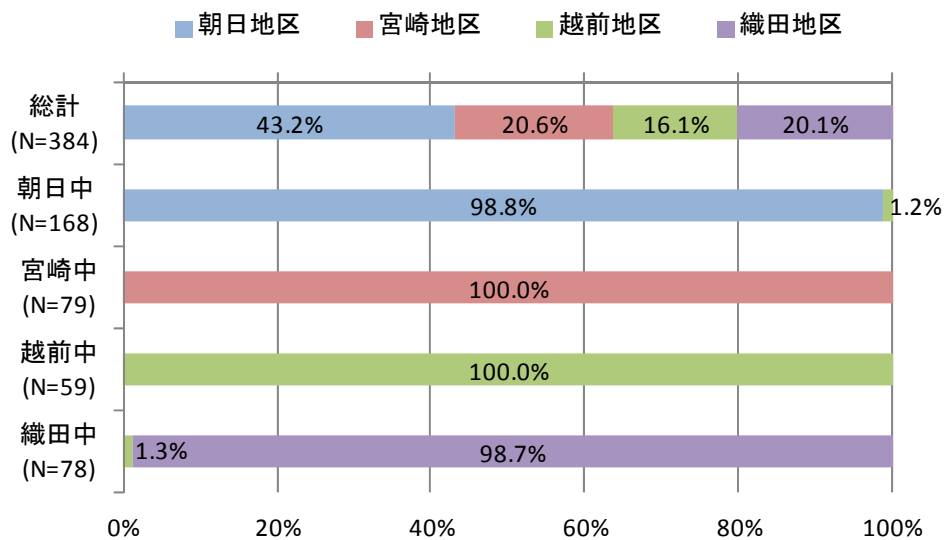
問1-② 学年について〈1つだけ〇〉

・全体では「中学2年生」が51.2%、「中学3年生」が48.8%となっています。



問1-③ 居住区について〈1つだけ〇〉

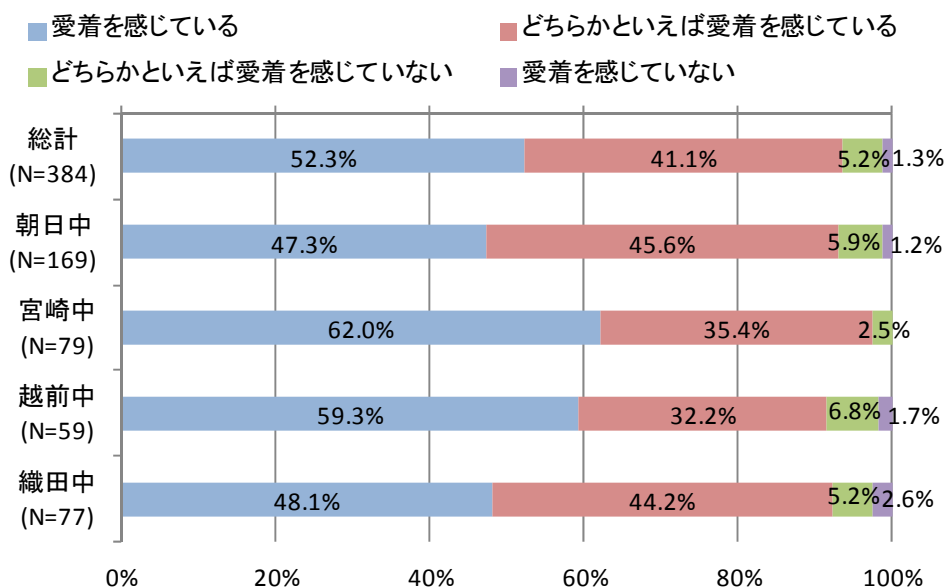
・全体では「朝日地区」が43.2%と最も多く、次いで「宮崎地区」が20.6%、「織田地区」が20.1%となっています。



(2) 越前町に住むことについて

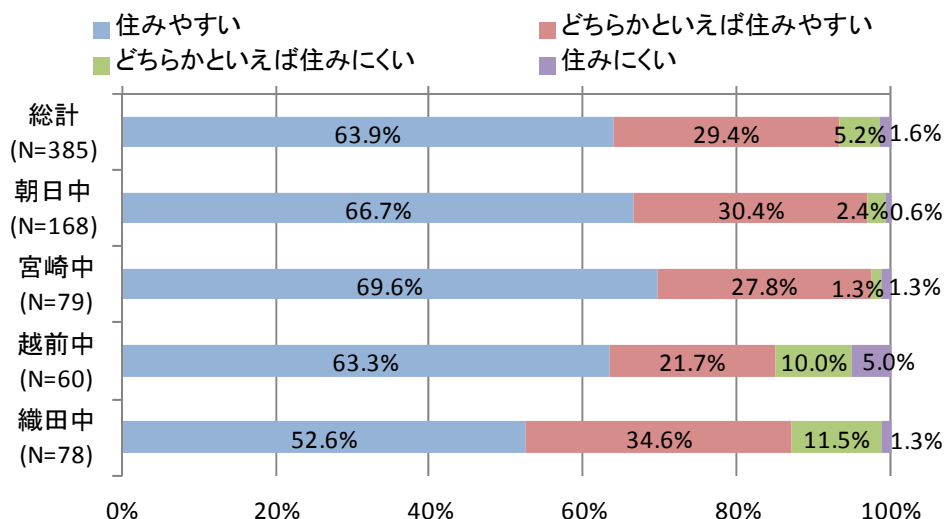
問2 越前町に対して愛着を感じていますか？〈1つだけ〇〉

- ・全体では「愛着を感じている」が52.3%と最も多く、次いで「どちらかといえば愛着を感じている」が41.1%となっています。
- ・地区別では、宮崎中学校の「愛着を感じている」の割合が、他の中学校に比べて最も高くなっています。



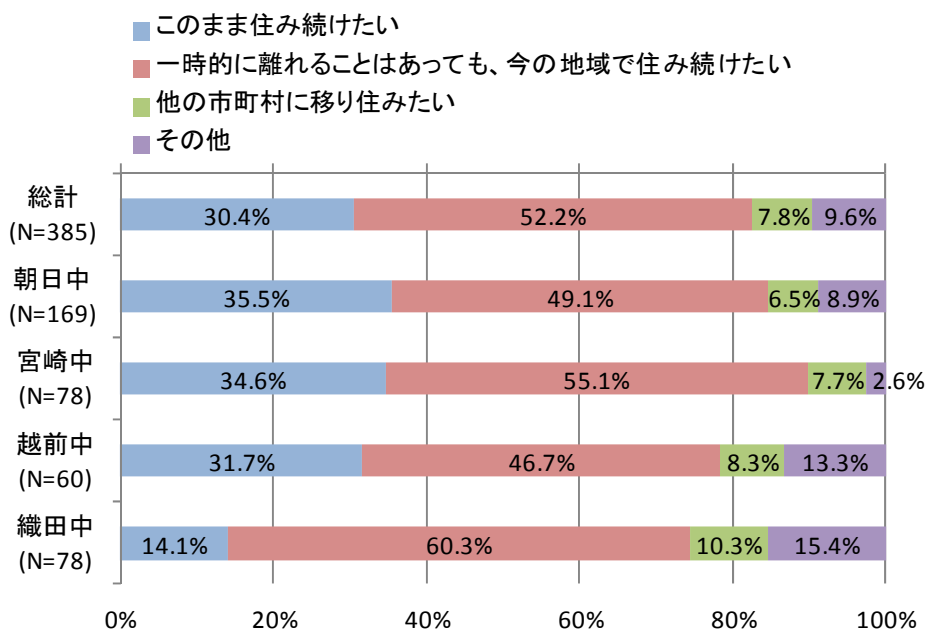
問3 越前町を住みやすいところだと思いますか？〈1つだけ〇〉

- ・全体では「住みやすい」が63.9%と最も多く、次いで「どちらかといえば住みやすい」が29.4%となっています。
- ・地区別では、宮崎中学校の「住みやすい」の割合が、他の中学校に比べて最も高くなっています。



問4 これからも越前町に住み続けたいと思いますか？〈1つだけ〇〉

- ・全体では「一時的に離れることはあっても、今の地域で住み続けたい」が52.2%と最も多く、次いで「このまま住み続けたい」が30.4%となっています。
- ・地区別では、織田中学校の「このまま住み続けたい」の割合が、他の中学校と比べて半分以下となっています。



「3.他の市町村に移り住みたい」(自由回答)

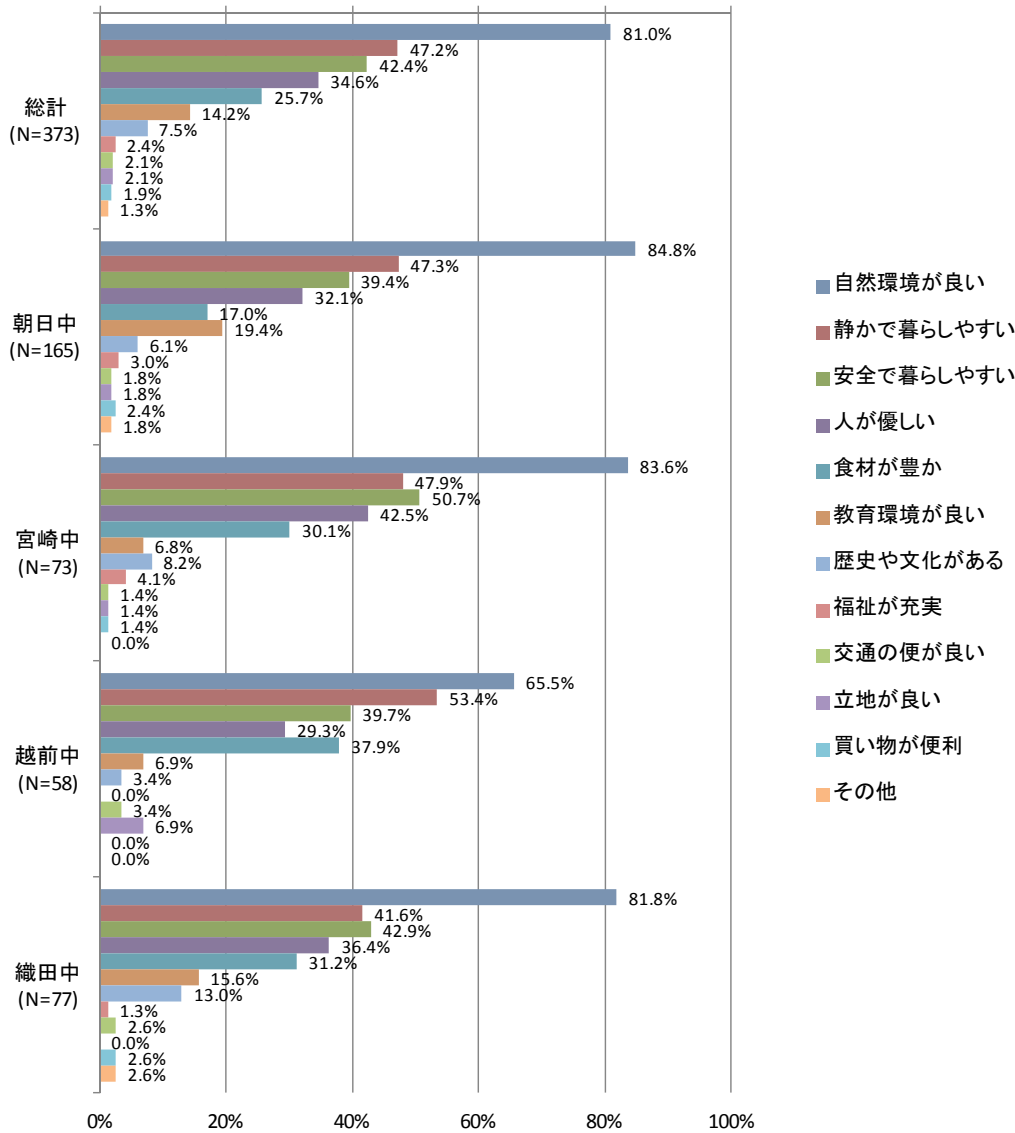
問4(市町村名:)	
福井市	8
東京	5
鯖江市	4
都会	3
石川県、大阪など	1
関東地方	1
那覇市	1

「4.その他」(自由回答)

問4その他	
県外に行きたい。	11
まだわからない。	7
海外	3
東京都	2
京都府	2
色々な場所に行ってみみたいから。	1
高校から武生に住む。	1
大都市へ行って住みたい。	1
中国	1
東京などの都市に住みたい。仕事をしたい。	1
どこか行きたい。	1
どっちでもいい。	1
福井市、鯖江市	1
北海道	1
本屋や、カフェなど店が少ないので移り住みたい。	1

問5 越前町に住んでいて、どんな点に魅力を感じますか？〈3つ以内に〇〉

- ・全体では「自然環境が良い」が81.0%と最も多く、次いで「静かで暮らしやすい」が47.2%、「安全で暮らしやすい」が42.4%となっています。
- ・地区別では、宮崎中学校の「静かで暮らしやすい」「安全で暮らしやすい」の割合が、他の中学校に比べて最も高くなっています。

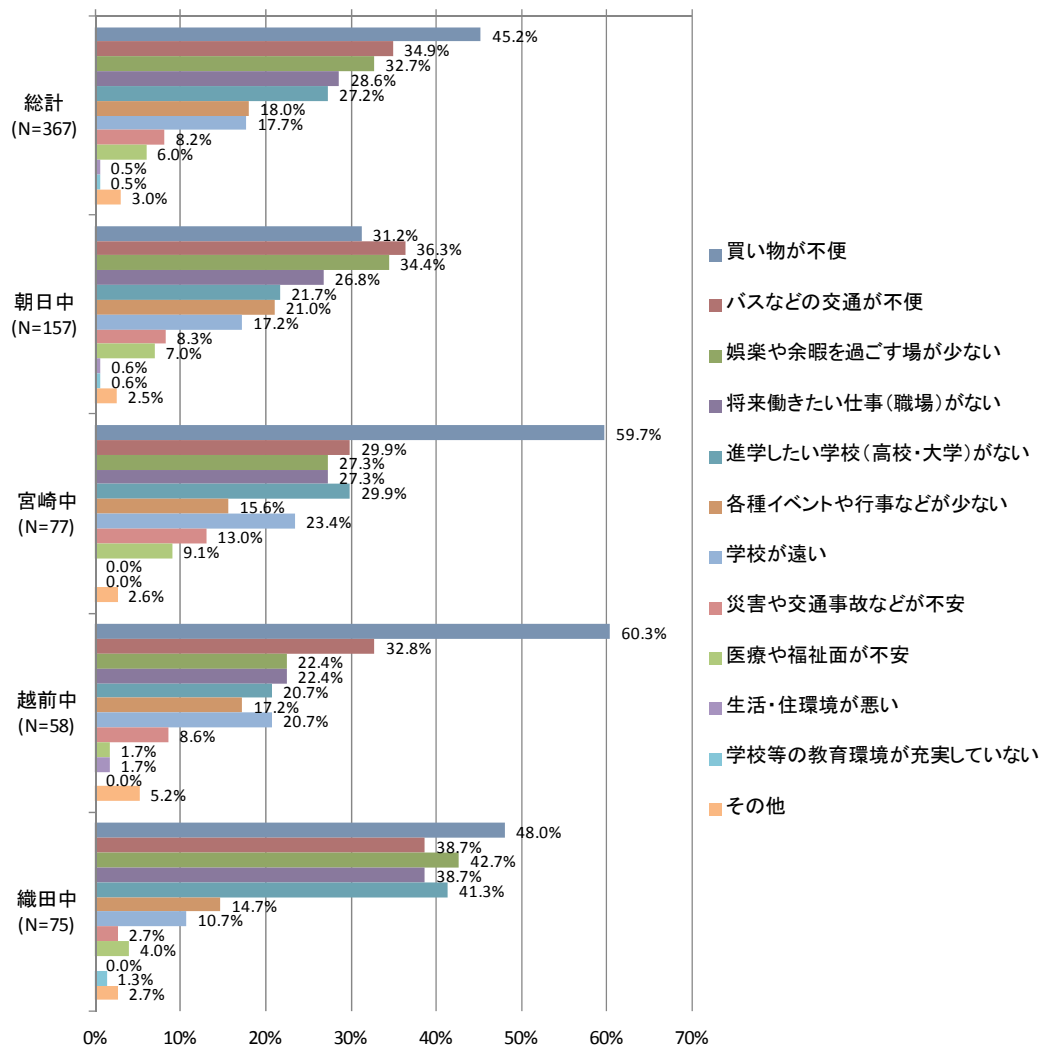


「5.その他」(自由回答)

問5その他
ホッケーが出来る環境が整っている。
ホッケー場がある。
物が安い。
家のとなりがバス停。
空気がおいしい。
特になし。

問6 越前町の不便なところや不安に感じる場所は何ですか？〈3つ以内に〇〉

- ・全体では「買い物が不便」が45.2%と最も多く、次いで「バスなどの交通が不便」が34.9%、「娯楽や余暇を過ごす場が少ない」32.7%となっています。
- ・地区別では、宮崎中学校、越前中学校の「買い物が不便」の割合が、他の中学校に比べて高くなっています。また、織田中学校では「娯楽や余暇を過ごす場所が少ない」「将来働きたい仕事（職場）がない」「進学したい学校（高校・大学）がない」の割合が、他の中学校に比べて高くなっています。



「5.その他」(自由回答)

問6その他
町に行くのに時間がかかる。
街灯が少ない(旧道に)。
あかりが少ない。
ベルやエルバなどのようなショッピングセンターがないこと。
ベルやエルバなどの建物が少ない。
電車がいないこと。
バス通学じゃなくて歩いて通学してみたい。糸生だとお店が少ない。コンビニが欲しい。
ショッピングセンターや本屋がないこと。バスなどが少ない。
バスは通っているが何時間に1本で時間はあわないし、大きな本屋さんもなければ何もない。
コンビニが遠い。

(3) 将来の暮らしやまちづくりなどについて

問7 将来、どのような職業につきたいと考えていますか？〈3つ以内〉

- ・男子の第一志望では、「公務員」「会社員」がともに11人と最も多く、次いで「特になし・決めていない」が10人、「料理関係」が8人となっています。
- ・女子の第一志望では、「保育士」が35人と最も多く、次いで「看護師」が14人、「パティシエ」が11人となっています。

男性

第一志望 (N=179)			第二志望 (N=78)			第三志望 (N=41)		
1	公務員	11	1	公務員	7	1	料理関係	4
2	会社員	11	2	教師	6	2	プログラマー	3
3	特になし・決めていない	10	3	消防士	4	3	特になし・決めていない	3
4	料理関係	8	4	会社員	4	4	飲食店	2
5	教師	7	5	建築関係	3	5	大学教授	2
6	ゲームクリエイター	7	6	特になし・決めていない	3	6	保育士	2
7	パソコン関係の仕事	6	7	IT関係の仕事	2	7	会社員	2
8	消防士	5	8	医者	2	8	漁業	2
9	プロ野球選手	5	9	銀行員	2	9	建築関係	2
10	漁師	5	10	大工	2	10	アパレル関係	1
11	IT関係の仕事	4	11	パティシエ	2	11	インストラクター	1
12	スポーツ選手	4	12	プログラマー	2	12	救急救命士	1
13	動物関係の仕事	4	13	保育士	2	13	教師	1
14	医者	3	14	家業を継ぐ	2	14	ゲームクリエイター	1
15	機械関係	3	15	農業関係	2	15	消防士	1
16	スポーツ関係	3	16	イラストレーター	1	16	数学者	1
17	パティシエ	3	17	飲食店	1	17	スポーツ選手	1
18	プログラマー	3	18	お笑い芸人	1	18	スポーツトレーナー	1
19	ホッケー選手	3	19	科学者	1	19	大工	1
20	建築関係	3	20	ゲームクリエイター	1	20	パイロット	1
21	その他(少数回答)	71	21	その他(少数回答)	28	21	その他(少数回答)	8

女性

第一志望 (N=187)			第二志望 (N=105)			第三志望 (N=51)		
1	保育士	35	1	保育士	13	1	美容師	6
2	看護師	14	2	美容師	8	2	看護師	4
3	パティシエ	11	3	ファッション関係	5	3	医者	3
4	特になし・決めていない	10	4	薬剤師	5	4	ファッション関係	3
5	介護福祉関係	8	5	介護福祉関係	5	5	特になし・決めていない	3
6	公務員	7	6	教師	4	6	声優	2
7	美容師	7	7	獣医	4	7	デザイナー	2
8	ウェディングプランナー	6	8	会社員	3	8	パティシエ	2
9	ファッション関係	5	9	公務員	3	9	保育士	2
10	トリマー	4	10	スタイリスト	3	10	アパレル関係	1
11	人の役に立つ職業	3	11	接客業	3	11	イラストレーター	1
12	料理関係	3	12	パティシエ	3	12	飲食店	1
13	薬剤師	3	13	イラストレーター	2	13	カウンセラー	1
14	ホッケー選手	3	14	看護師	2	14	検察官	1
15	音楽関係	3	15	サービス業	2	15	獣医	1
16	医療関係	3	16	助産師	2	16	小説家	1
17	アパレル関係	3	17	スポーツトレーナー	2	17	書道家	1
18	医者	2	18	調理師	2	18	スタイリスト	1
19	国際的な職業	2	19	料理関係	2	19	トリマー	1
20	声優	2	20	特になし・決めていない	2	20	パン屋	1
21	その他(少数回答)	53	21	その他(少数回答)	30	21	その他(少数回答)	13

問8 越前町が今後まちづくりに置くべき重点は？〈3つ以内に〇〉

- ・全体では「山や海などの自然を活かした環境に優しいまちづくり」が43.2%と最も多く、次いで「バスや鉄道などの公共交通が充実した外出しやすいまちづくり」が41.6%、「町外から多くの人を訪れる観光のまちづくり」が28.6%となっています。
- ・地区別では、宮崎中学校の「山や海などの自然を活かした環境に優しいまちづくり」の割合が、他の中学校に比べて最も高くなっています。また、越前中学校、織田中学校では「バスや鉄道などの公共交通が充実した外出しやすいまちづくり」の割合が、他の中学校に比べて高くなっています。

